

# Outlook Terziario

La lente sul Piemonte Nord


1° semestre  
2024

**01 aprile 2025**

ENTE BILATERALE TERZIARIO BIELLA  
ENTE BILATERALE TERZIARIO NOVARA E VERBANO CUSIO OSSOLA  
ENTE BILATERALE TERZIARIO VERCELLI

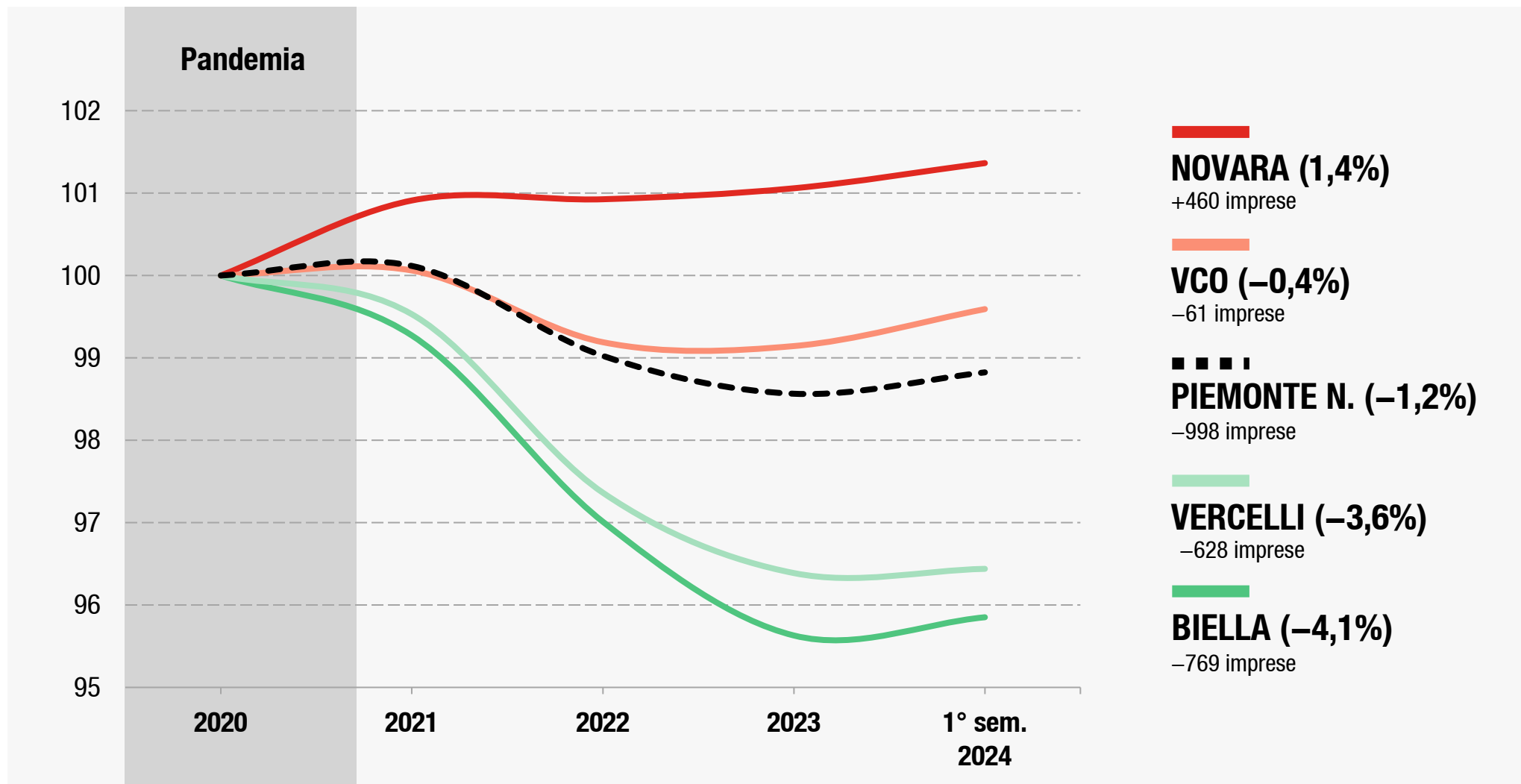
# Unità Locali

Il Terziario del Piemonte Nord



# Come si è evoluta l'economia?

DINAMICA UNITÀ LOCALI TOTALE ECONOMIA (31/12/2020 – 30/06/2024)




# Cos'è successo nel 1° sem. 2024?

VARIAZIONE UNITÀ LOCALI TOTALE ECONOMIA (31/12/2023 – 30/06/2024)

IN CRESCITA

IN DIMINUZIONE



## Piemonte Nord

Variazione delle unità locali del totale economia per macrosettore

**+0,3%**

+220 imprese  
tra cui:

-0,2%  
**PRIMARIO**

-13 imprese

+0,3%  
**SECONDARIO**

+66 imprese

+0,3%  
**TERZIARIO**

+160 imprese

🔍 Rappresentazione al netto delle imprese «non classificate»

**CentroStudi**  
sul Terziario del Piemonte Nord

# Il peso del terziario oggi

CONSISTENZA E DISTRIBUZIONE UNITÀ LOCALI TERZIARIO AL 30/06/2024

**64,3%**

del totale  
economia del  
Piemonte Nord

**53.911**

**17,8%**

Unità locali terziarie del Piemonte Nord  
rispetto al dato regionale

## DISTRIBUZIONE PIEMONTE NORD

**Biella** 21,2%

**Novara** 41,4%

**Verbano Cusio Ossola** 18,4%

**Vercelli** 19,0%

**303.461**

Unità locali terziarie  
in regione

**9.941**

*65 ogni  
1.000 abitanti*

**11.448**

*68 ogni  
1.000 abitanti*

**22.339**

*61 ogni  
1.000 abitanti*

**10.183**

*61 ogni  
1.000 abitanti*

**63**

imprese  
in media  
ogni  
1.000  
abitanti

Il dato  
regionale  
indica

**71**

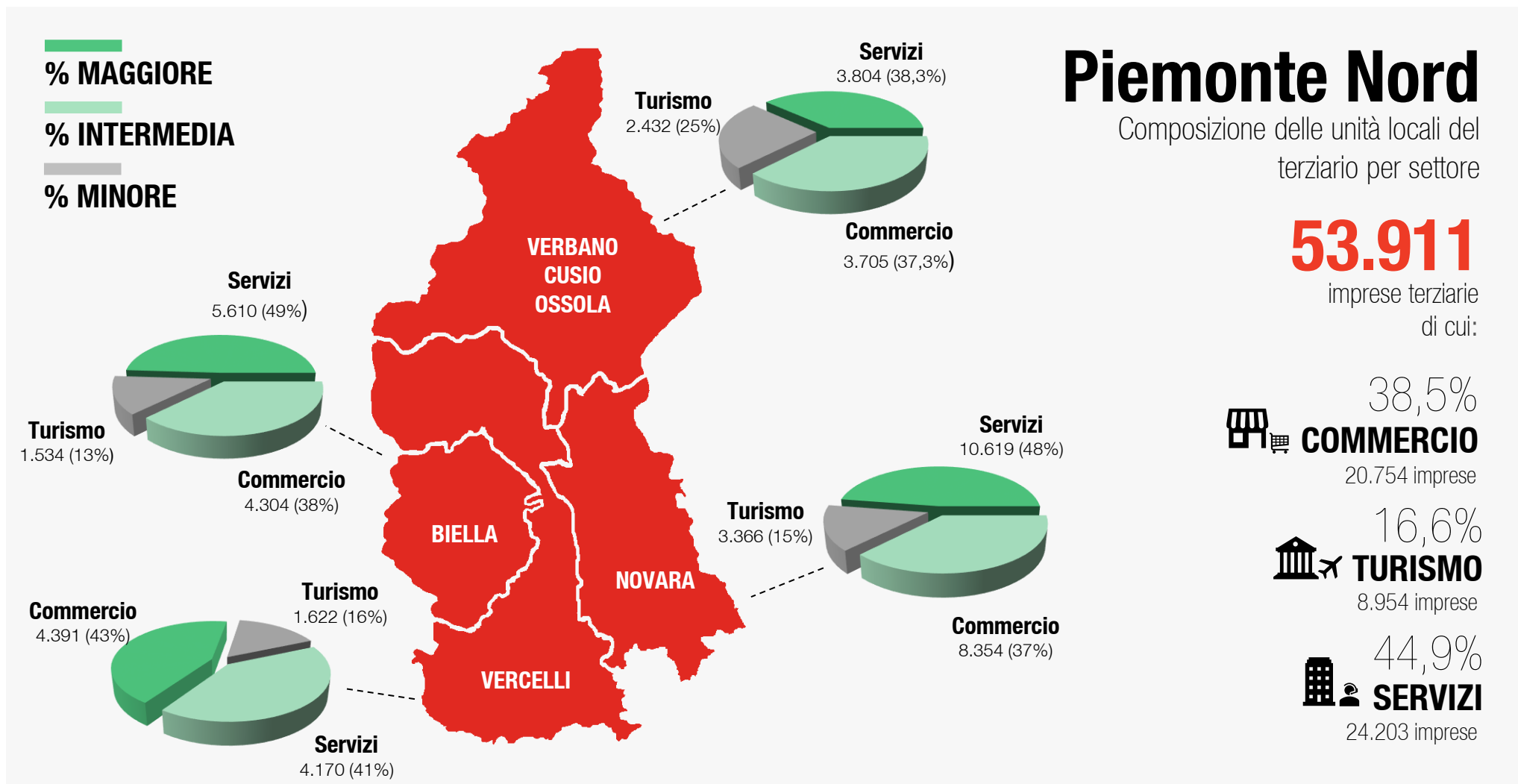
imprese  
ogni 1.000  
abitanti

**63,6%**

del totale economia  
regionale

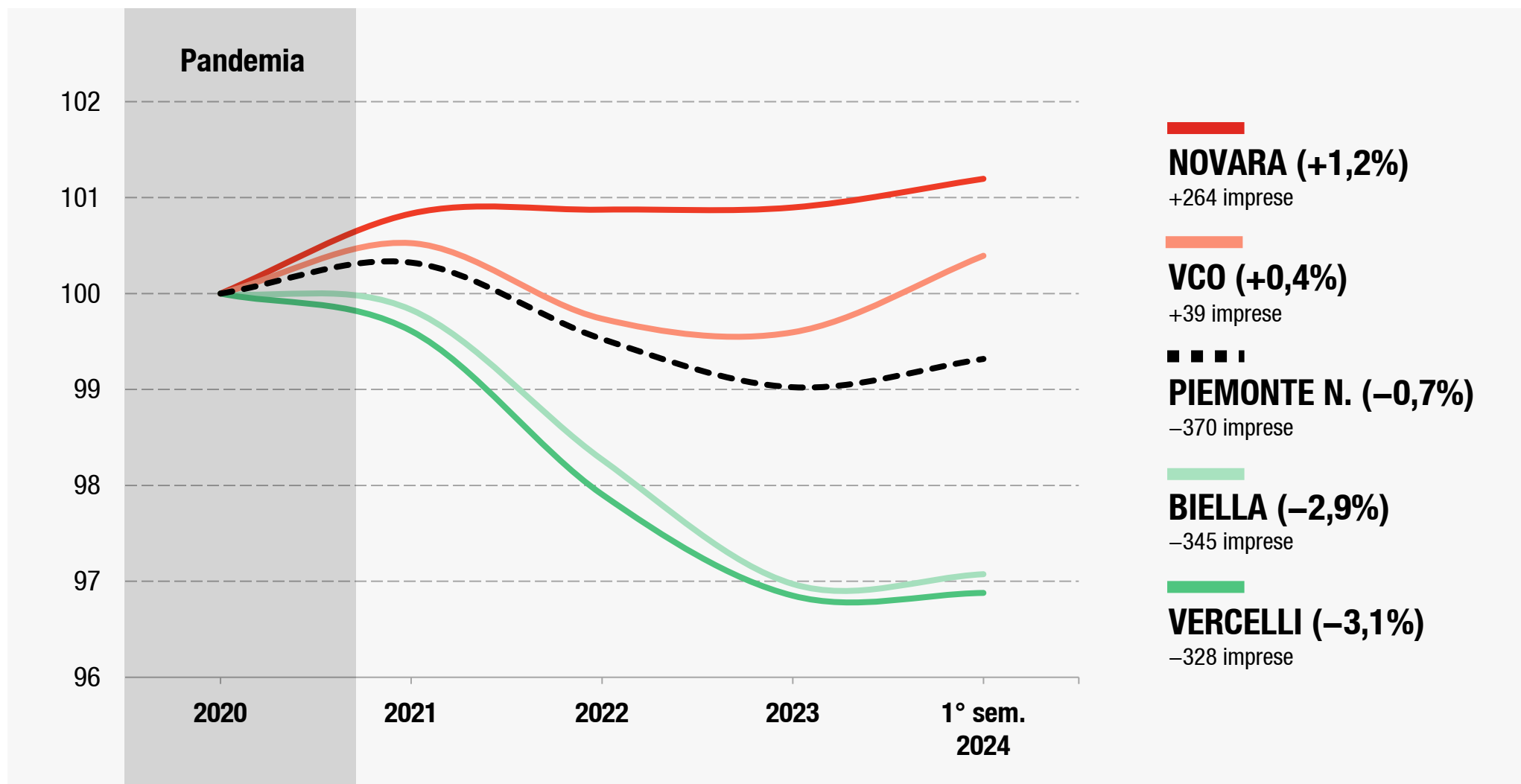
# La distribuzione settoriale

COMPOSIZIONE UNITÀ LOCALI TERZIARIO AL 30/06/2024



# Come si è evoluto il terziario?

DINAMICA UNITÀ LOCALI TERZIARIO (31/12/2020 – 30/06/2024)

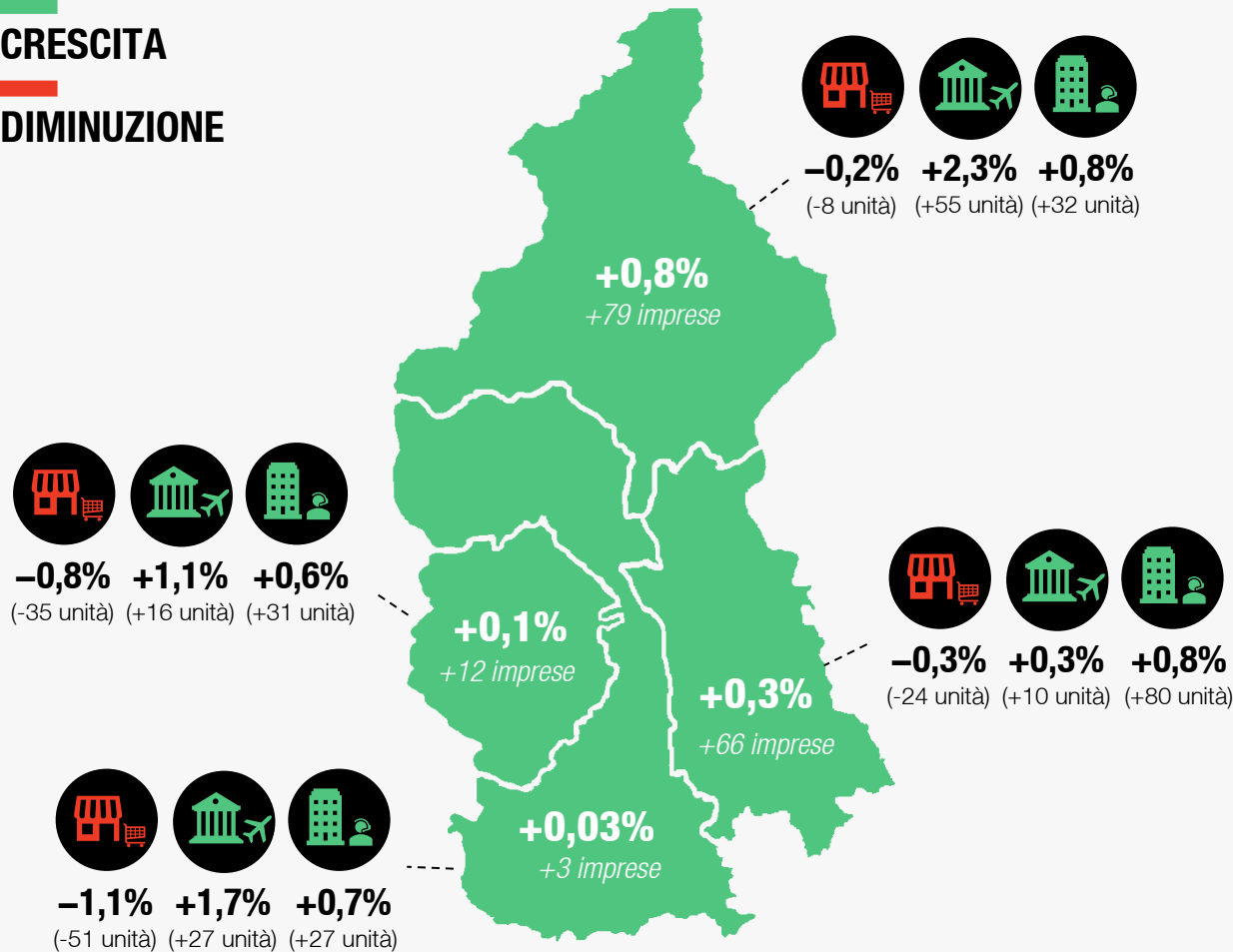


# Cos'è successo nel 1° sem. 2024?

VARIAZIONE UNITÀ LOCALI TERZIARIO (31/12/2023 – 30/06/2024)

IN CRESCITA

IN DIMINUZIONE



## Piemonte Nord

Variazione delle unità locali del terziario per settore

**+0,3%**

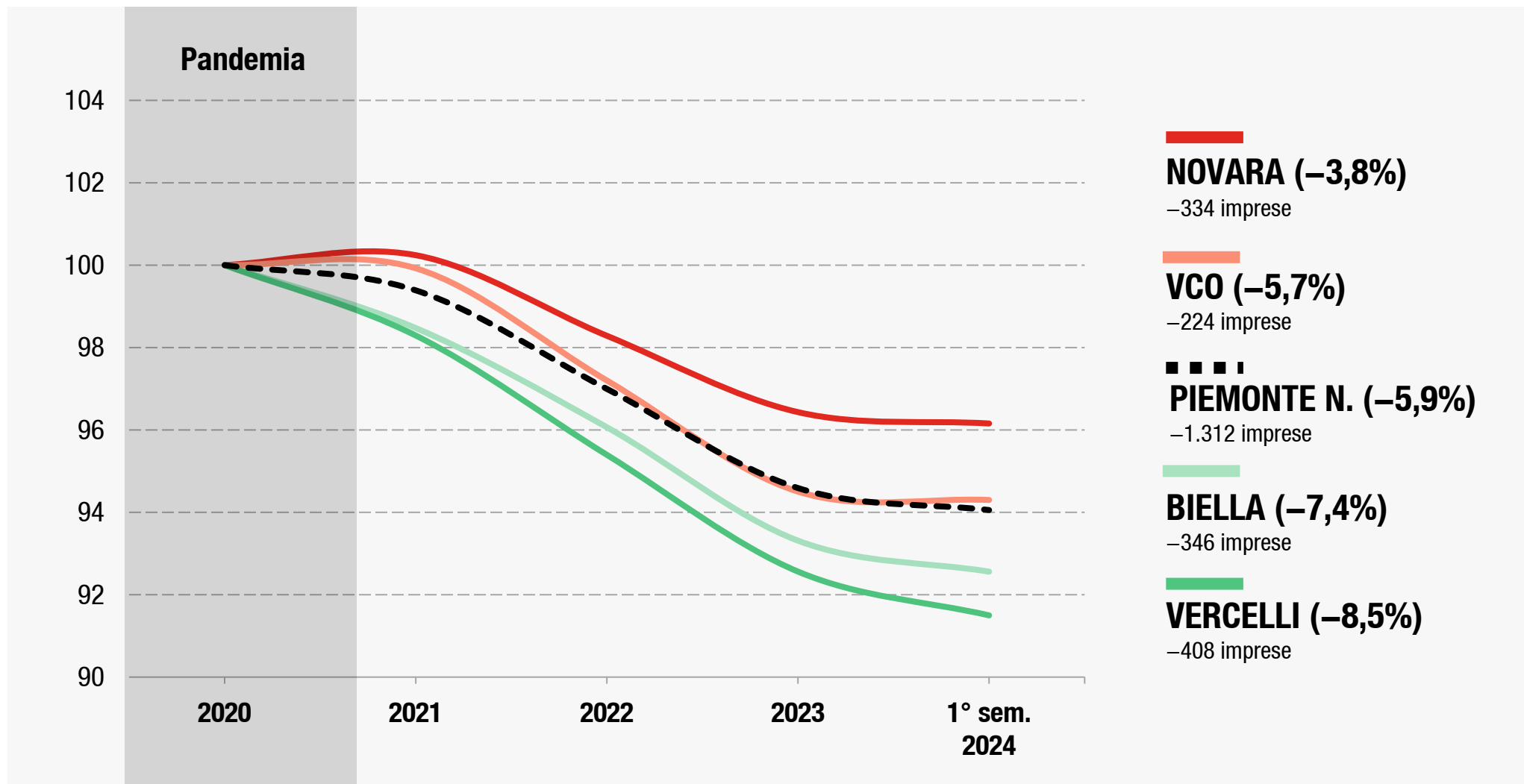
+160 imprese terziarie di cui:





# Come si è evoluto il commercio?

DINAMICA UNITÀ LOCALI COMMERCIO (31/12/2020 – 30/06/2024)

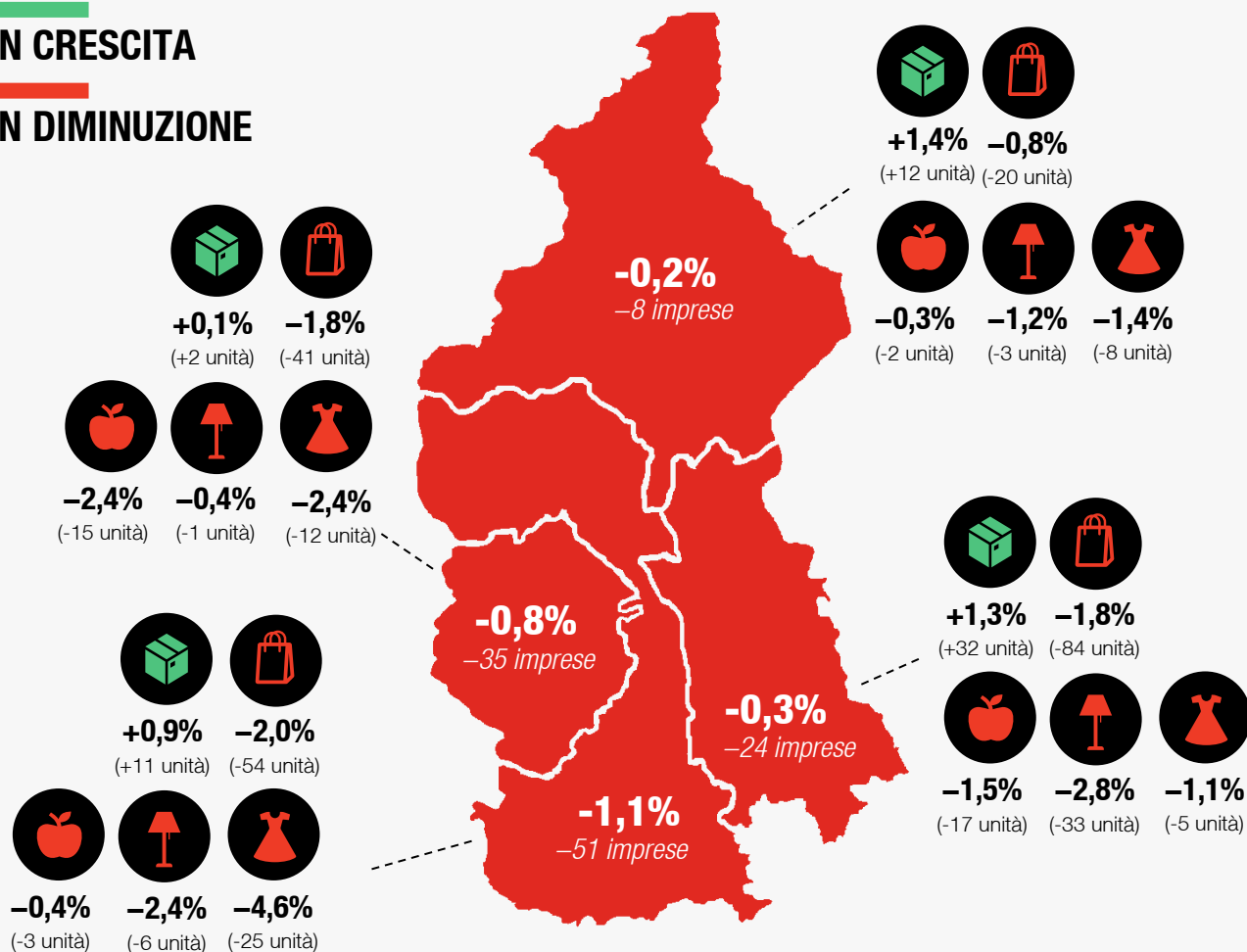


# Cos'è successo nel 1° sem. 2024?

VARIAZIONE UNITÀ LOCALI COMMERCIO (31/12/2023 – 30/06/2024)

IN CRESCITA

IN DIMINUZIONE



## Piemonte Nord

Variazione delle unità locali del commercio per categoria merceologica

**-0,6%**

-118 imprese del commercio tra cui:

**INGROSSO** +0,9%  
-57 imprese

**DETTAGLIO** -1,6%  
-199 imprese

tra cui

**ALIMENTARE** -1,2%  
-37 imprese

**CASA E ARREDO** -1,3%  
-15 imprese

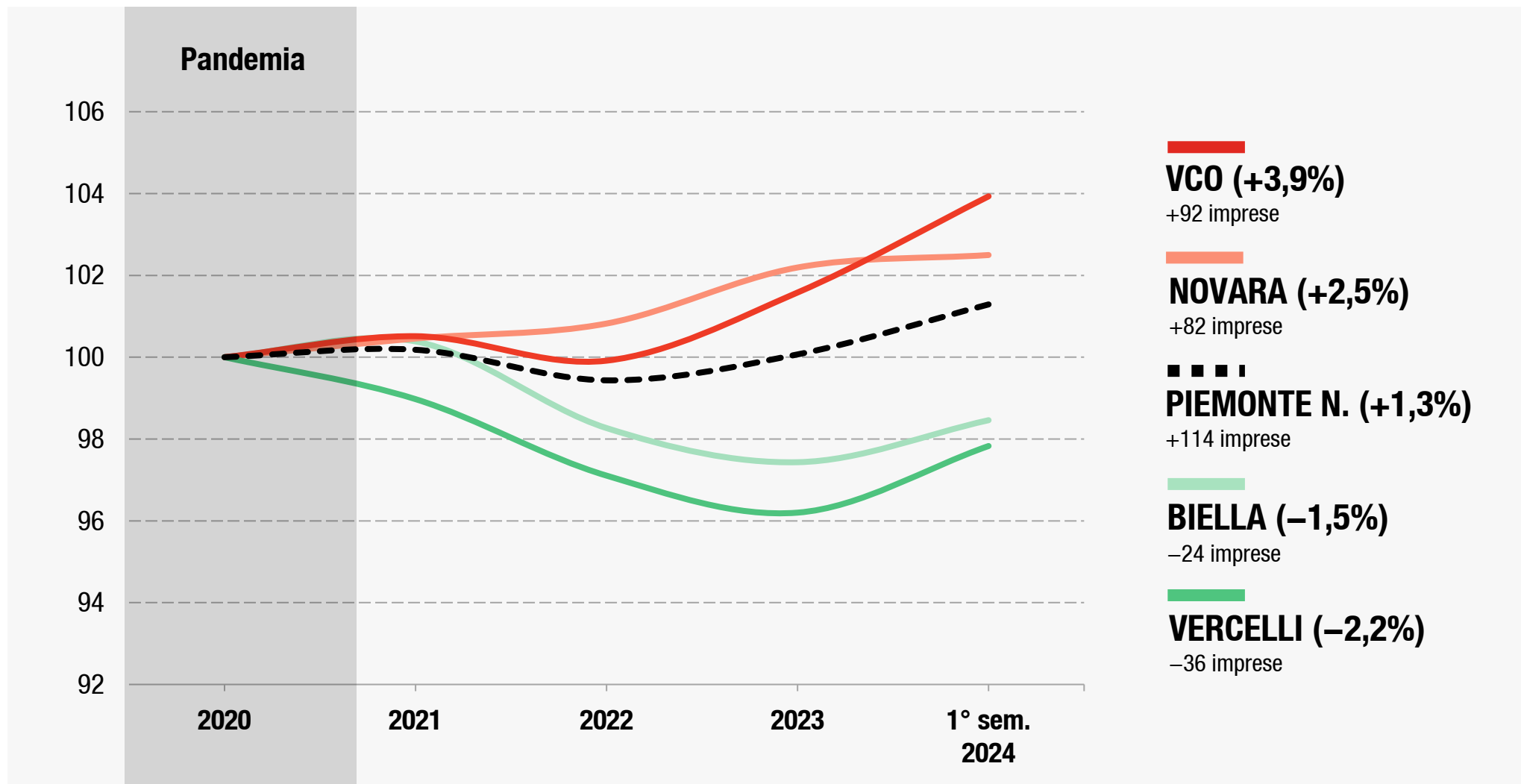
**MODA-FASHION** -2,8%  
-78 imprese

🔍 Rappresentazione al netto delle «Altre attività commerciali»

**CentroStudi**  
sul Terziario del Piemonte Nord

# Come si è evoluto il turismo?

DINAMICA UNITÀ LOCALI TURISMO (31/12/2020 – 30/06/2024)

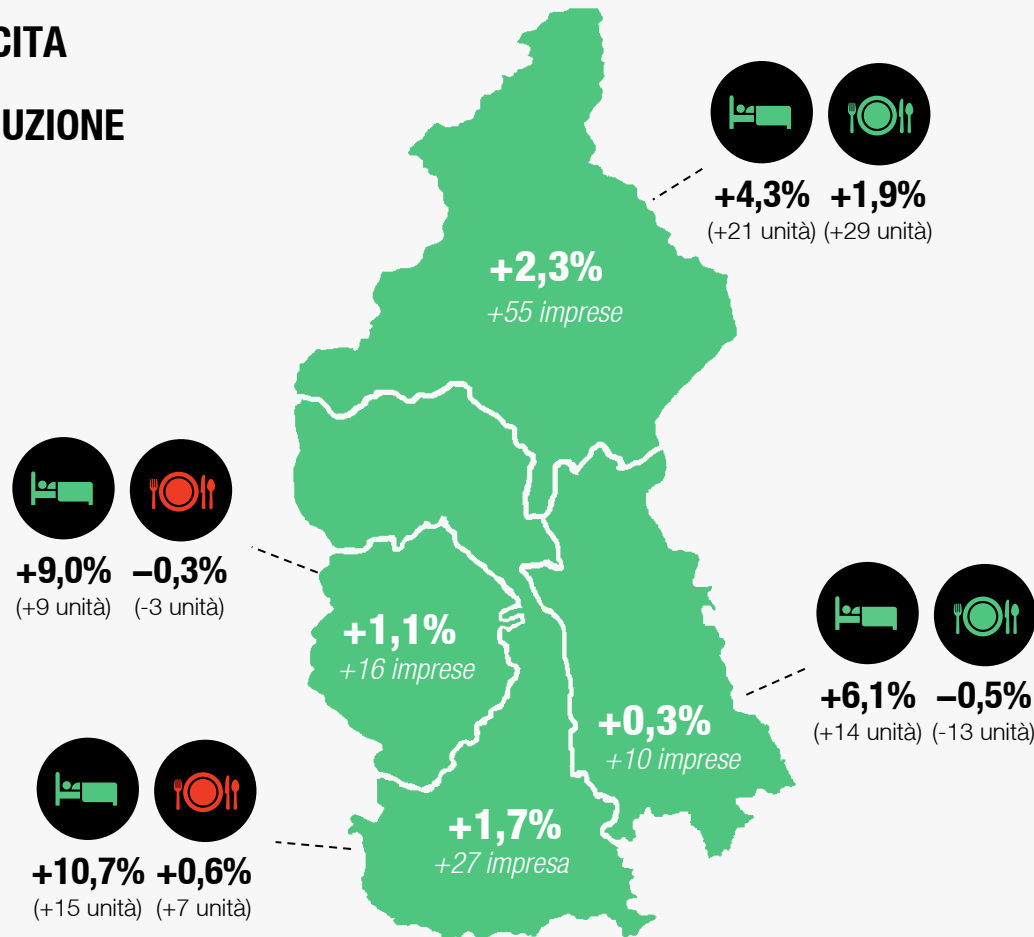


# Cos'è successo nel 1° sem. 2024?

VARIAZIONE UNITÀ LOCALI TURISMO (31/12/2023 – 30/06/2024)

IN CRESCITA

IN DIMINUZIONE



## Piemonte Nord

Variazione delle unità locali del turismo per servizio turistico

**+1,2%**

+108 imprese del turismo tra cui:

+6,1%

**ALBERGHI E STRUTTURE RICETTIVE**

+59 imprese

+0,3%

**BAR E ATTIVITÀ DI RISTORAZIONE**

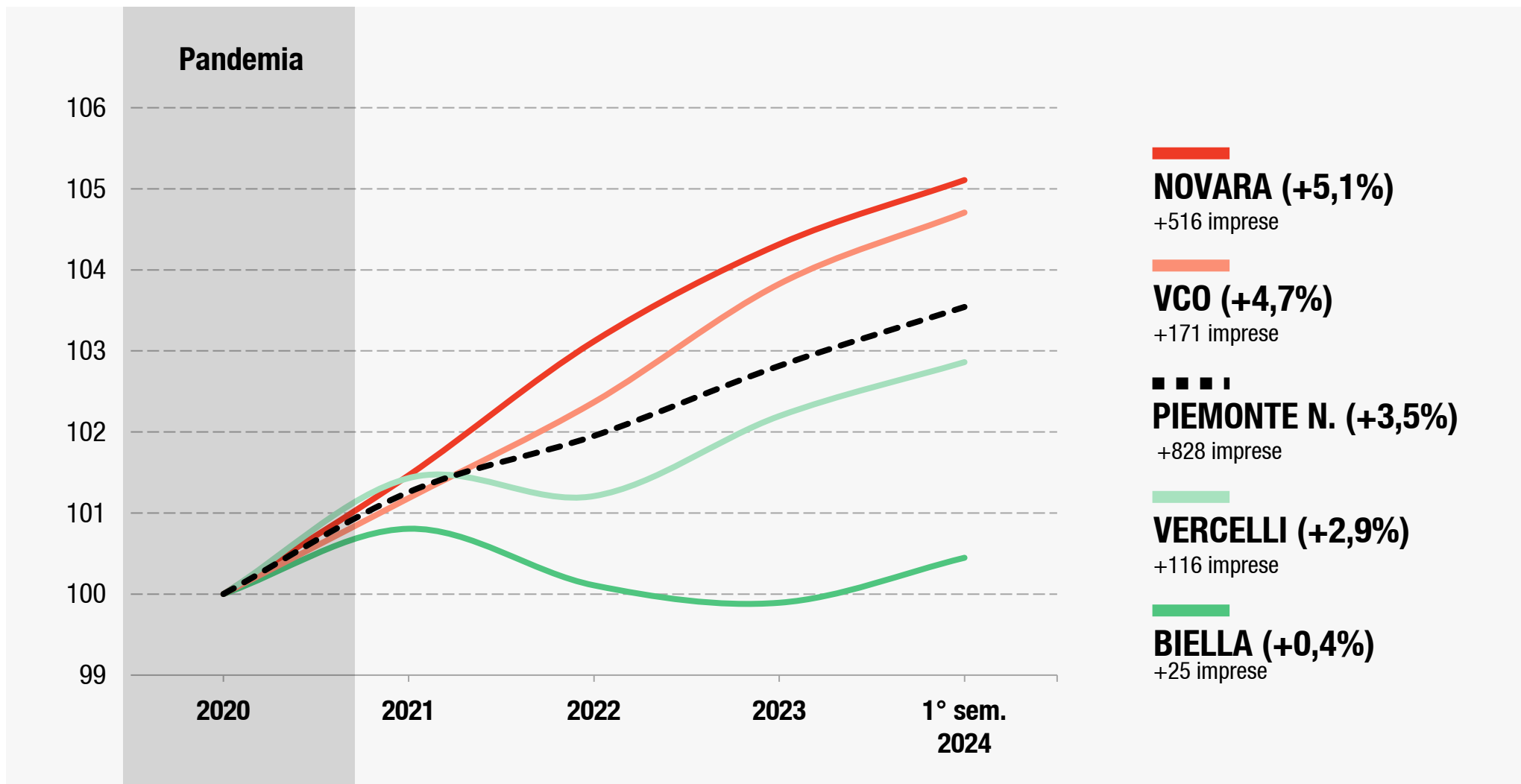
+20 imprese

🔍 Rappresentazione al netto delle «Altre attività turistiche»

**CentroStudi**  
sul Terziario del Piemonte Nord

# Come si sono evoluti i servizi?

DINAMICA UNITÀ LOCALI SERVIZI (31/12/2020 – 30/06/2024)



# Cos'è successo nel 1° sem. 2024?

VARIAZIONE UNITÀ LOCALI SERVIZI (31/12/2023 – 30/06/2024)

## IN CRESCITA

## IN DIMINUZIONE



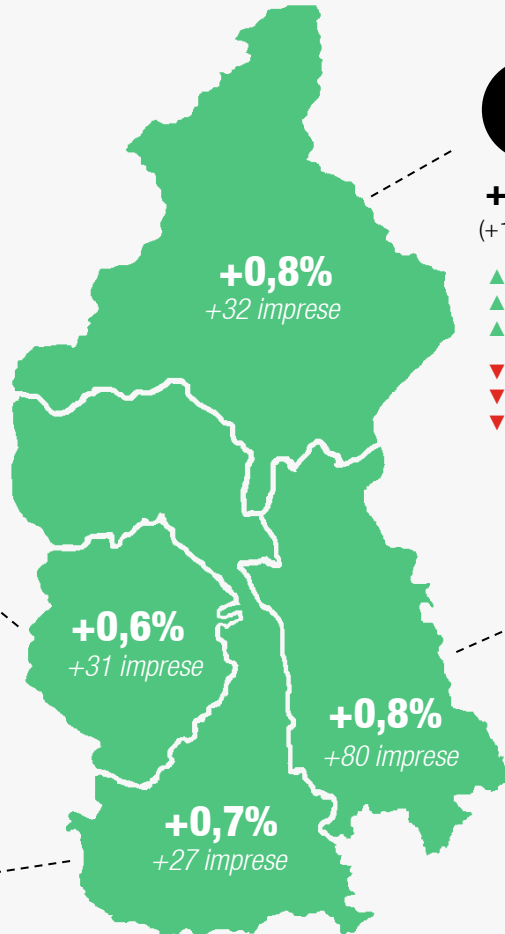
**+2,8%** **-1,0%**  
(+40 unità) (-12 unità)

- ▲ Studi di ingegneria
- ▲ Controllo qualità e certificazione
- ▲ Gestione immobili conto terzi
- ▼ Movimentazione merci
- ▼ Intermediazione aziendale, periti, brevetti
- ▼ Riparazione mobili e oggetti d'arredamento



**+1,4%** **+0,2%**  
(+16 unità) (+2 unità)

- ▲ Organizzazione di feste e cerimonie
- ▲ Studi di ingegneria
- ▲ Gestione apparecchi vincite in denaro
- ▼ Corsi arte, pianoforte, recitazione, etc.
- ▼ Intermediazioni finanziarie
- ▼ Sale giochi e biliardi



**+1,3%** **+1,4%**  
(+12 unità) (+16 unità)

- ▲ Pulizia specializzata di edifici e di macchinari industriali
- ▲ Attività di consulenza tecnica
- ▲ Campagne di marketing e servizi pubblicitari
- ▼ Assistenza sociale non residenziale per anziani\disabili
- ▼ Riparazione computer e periferiche
- ▼ Riparazione mobili e oggetti d'arredamento



**+0,8%** **stabile**  
(+28 unità)

- ▲ Attività di assistenza e consulenza professionale
- ▲ Pulizia specializzata di edifici e di macchinari industriali
- ▲ Configurazione di personal computer
- ▼ Attività di supporto specializzate per le funzioni d'ufficio
- ▼ Concessionarie e intermediari di servizi pubblicitari
- ▼ Movimentazione merci

## Piemonte Nord

Variatione delle unità locali dei servizi per tipologia di clientela

**+0,7%**

+170 imprese dei servizi  
tra cui:

+1,4%

**SERVIZI  
ALLE IMPRESE**

+96 imprese

+0,1%

**SERVIZI  
ALLA PERSONA**

+6 imprese


🔍 Rappresentazione al netto delle «Altre attività di servizi»

**CentroStudi**  
sul Terziario del Piemonte Nord



# Mercato del Lavoro

Il Terziario del Piemonte Nord





# Quanti occupati nel 2023?

CONSISTENZA E DISTRIBUZIONE TOTALE OCCUPATI TERZIARIO AL 31/12/2023

**64,4%**

degli occupati  
totali del  
Piemonte Nord

**238.070**

**20,3%**

Occupati terziari del Piemonte Nord  
rispetto al dato regionale

## DISTRIBUZIONE PIEMONTE NORD

**Biella** 18,9%

**Novara** 44,2%

**Verbano Cusio Ossola** 19,3%

**Vercelli** 17,6%

**28**

occupati  
in media  
ogni  
100  
abitanti

Il dato  
regionale  
indica

**28**

occupati  
ogni 100  
abitanti

**1.170.339**

Occupati regionali  
nel Terziario

**65,0%**

degli occupati totali  
regionali

**45.938**

30 ogni  
100 abitanti

**44.991**

27 ogni  
100 abitanti

**105.248**

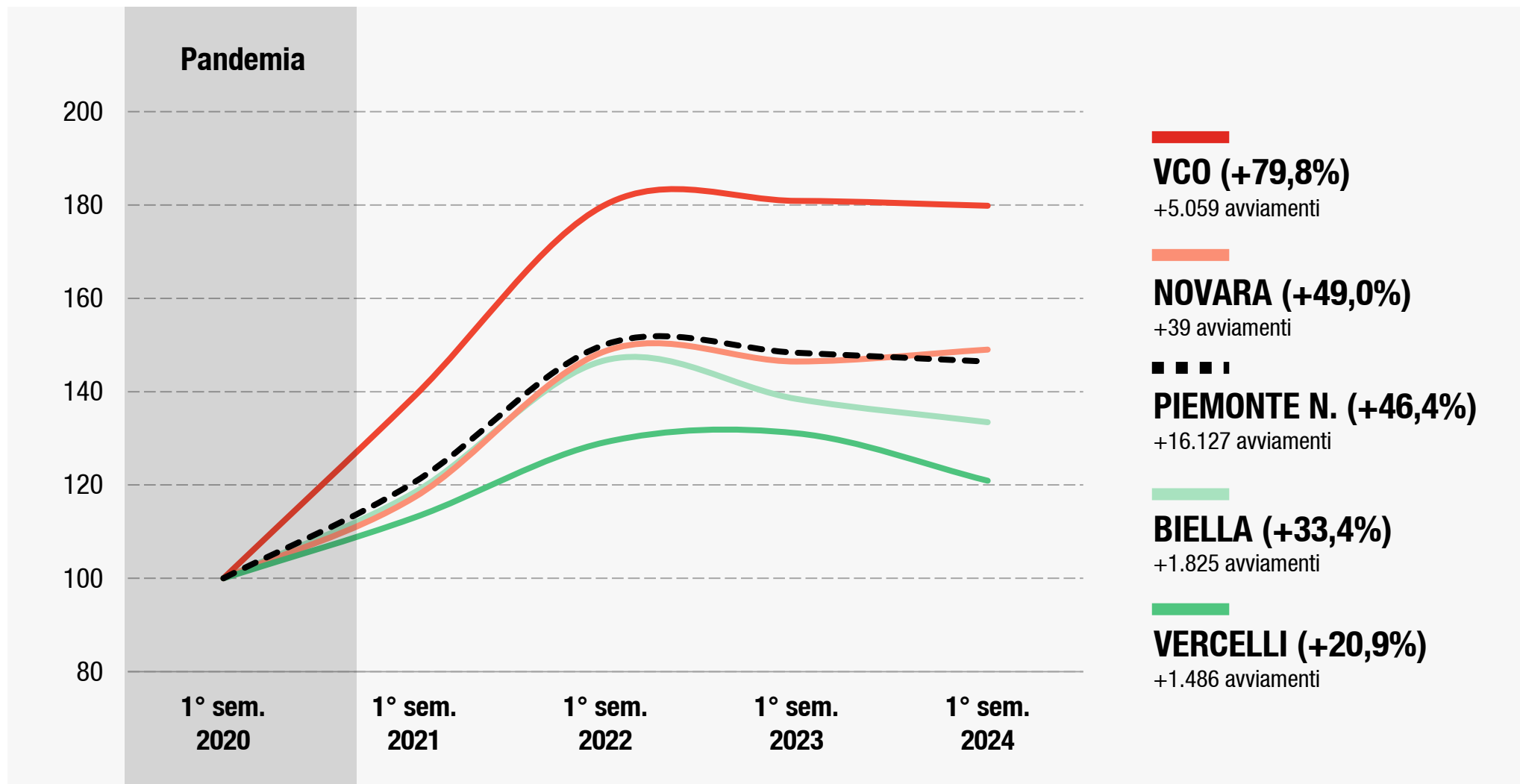
29 ogni  
100 abitanti

**41.893**

25 ogni  
100 abitanti

# Com'è cambiata la domanda di lavoro?

DINAMICA AVVIAMENTI TERZIARIO (30/06/2020 – 30/06/2024)



# Quanti assunti nel 1° sem. 2024?

CONSISTENZA E DISTRIBUZIONE AVVIAMENTI TERZIARIO AL 30/06/2024

**80,0%**

degli avviamenti  
totali del  
Piemonte Nord

**50.858**

**20,2%**

**Avviamenti terziari del Piemonte Nord  
rispetto al dato regionale**

## DISTRIBUZIONE PIEMONTE NORD

**Biella** 14,3%

**Novara** 46,4%

**Verbano Cusio Ossola** 22,4%

**Vercelli** 16,9%

**251.611**

Avviamenti terziari  
in regione

**77,0%**

degli avviamenti totali  
regionali

**11.396**

*115 ogni  
100 imprese*

**7.281**

*63 ogni  
100 imprese*

**23.587**

*106 ogni  
100 imprese*

**8.594**

*84 ogni  
100 imprese*

**94**

avviamenti  
in media  
ogni  
100

Verificare  
con  
Emiliano –  
forte  
aumento

imprese

Il dato  
regionale  
indica

**83**

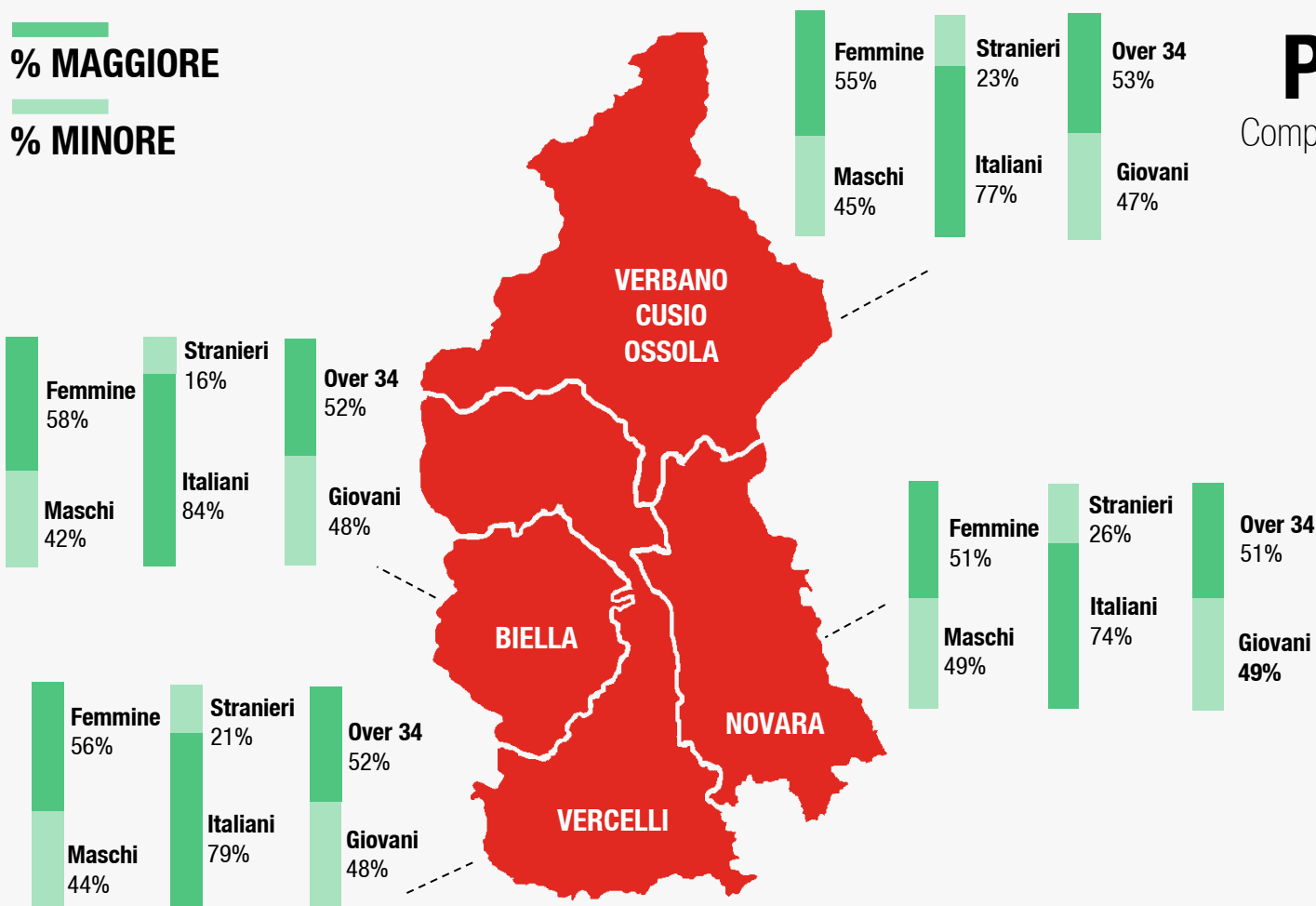
avviamenti  
ogni 100  
imprese

# Chi è stato assunto nel 1° sem. 2024?

COMPOSIZIONE AVVIAMENTI TERZIARIO AL 30/06/2024

**% MAGGIORE**

**% MINORE**



## Piemonte Nord

Composizione degli avviamenti del terziario per componente socio economica

**50.508**

avviamenti terziari tra cui:

54%  
**FEMMINE**  
27.503 avviamenti

23%  
**STRANIERI**  
11.809 avviamenti


49%  
**GIOVANI ≤ 34**  
24.748 avviamenti

**CentroStudi**  
sul Terziario del Piemonte Nord

# Cos'è cambiato dal 2023?

VARIAZIONE AVVIAMENTI TERZIARIO (30/06/2023 – 30/06/2024)

**IN CRESCITA**  
**IN DIMINUZIONE**



## Piemonte Nord

Variazione degli avviamenti del terziario per componente socioeconomica

**-1,3%**  
-658 avviamenti terziari tra cui:

-2,7%  
**FEMMINE**  
-751 avviamenti

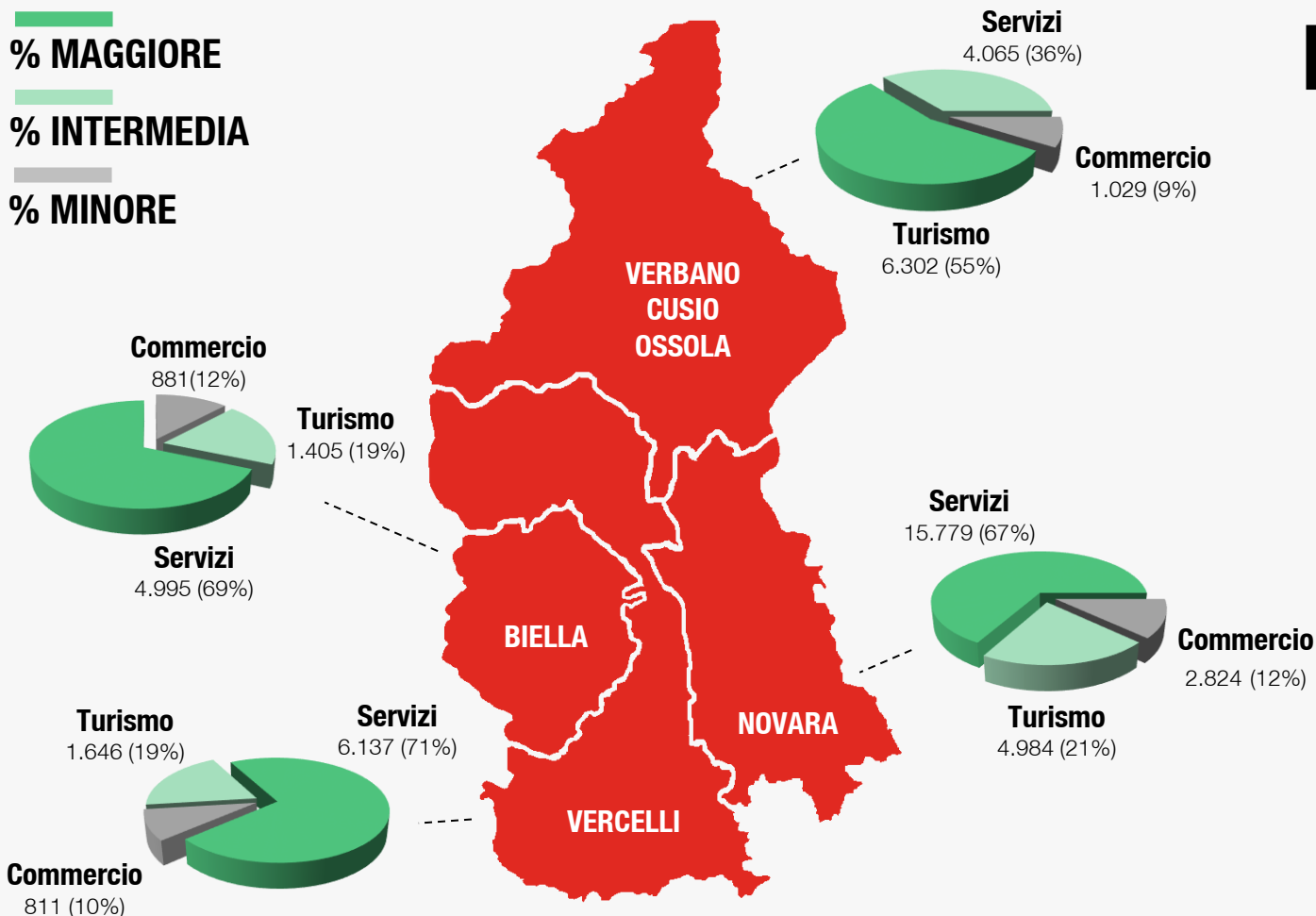
+8,8%  
**STRANIERI**  
+953 avviamenti

-3,2%  
**GIOVANI ≤34**  
-823 avviamenti

# Chi ha assunto nel 1° sem. 2024?

COMPOSIZIONE AVVIAMENTI TERZIARIO AL 30/06/2024

**% MAGGIORE**  
**% INTERMEDIA**  
**% MINORE**

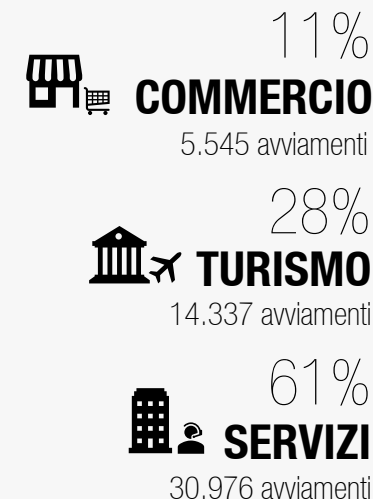


## Piemonte Nord

Composizione degli avviamenti del terziario per settore

**50.858**

avviamenti terziari di cui:

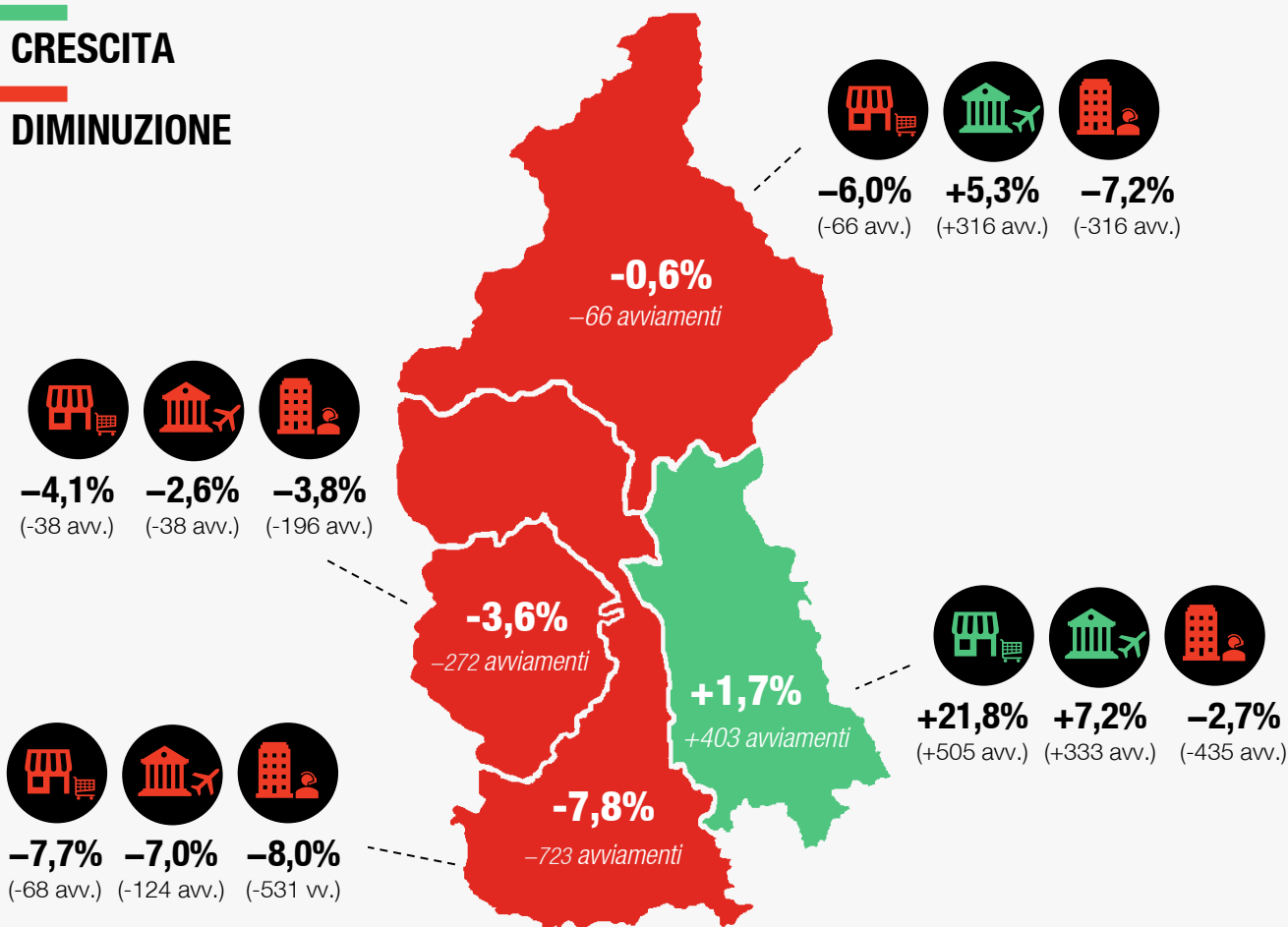


# Cos'è cambiato dal 2023?

VARIAZIONE AVVIAMENTI TERZIARIO (30/06/2023 – 30/06/2024)

IN CRESCITA

IN DIMINUZIONE



## Piemonte Nord

Variazione degli avviamenti del terziario per settore

**-1,3%**

-658 avviamenti terziari di cui:

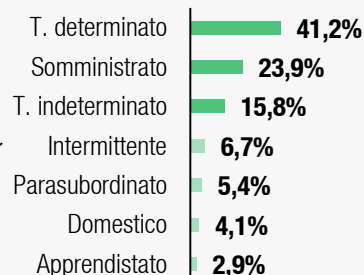
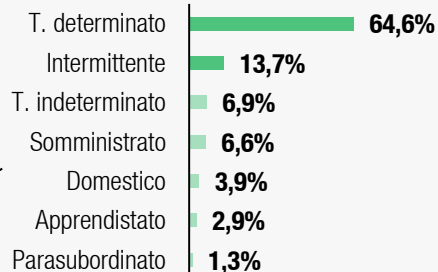
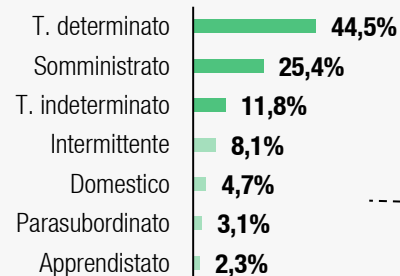
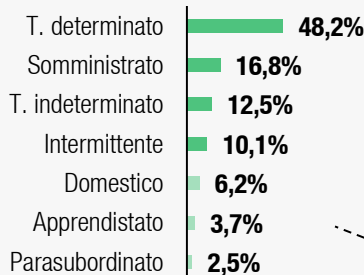


# I contratti più usati nel 1° sem. 2024

COMPOSIZIONE AVVIAMENTI TERZIARIO AL 30/06/2024

## PRIME 4 FORME CONTRATTUALI

## ALTRE FORME CONTRATTUALI



## Piemonte Nord

Composizione degli avviamenti del terziario per tipologia contrattuale

**50.858**

avviamenti terziari di cui:






# Cos'è cambiato dal 2023?

VARIAZIONE AVVIAMENTI TERZIARIO (30/06/2023 – 30/06/2024)

IN CRESCITA

IN DIMINUZIONE




## Piemonte Nord

Variazione degli avviamenti del terziario per tipologia contrattuale

**-1,3%**

-658 avviamenti terziari di cui:

	<b>T. INDETERMINATO</b>	-2,3%
	-153 avvimenti	
	<b>T. DETERMINATO</b>	+3,7%
	+864 avvimenti	
	<b>SOMMINISTRATO</b>	-12,1%
	-1.343 avvimenti	
	<b>INTERMITTENTE</b>	+3,6%
	+158 avvimenti	
	<b>ALTRE FORME</b>	+3,2%
	-184 avvimenti	



**Grazie**  
per  
l'attenzione

**01 aprile 2025**

ENTE BILATERALE TERZIARIO BIELLA  
ENTE BILATERALE TERZIARIO NOVARA E VERBANO CUSIO OSSOLA  
ENTE BILATERALE TERZIARIO VERCELLI